

# STRUCTURATION ET LABELLISATION DES CLUBS



**FFTA**  
*Fédération Française  
de Tir à l'Arc*

**NOTICE  
CLUB**

# SOMMAIRE

⊙	Accès	2
⊙	Tableau de Bord	4
⊙	Demande de certification	7
⊙	Demande de label	8



# Demande de label et certification(s)

Les demandes de label et certifications (s) se font durant une période déterminée (de septembre à décembre). En dehors de cette période, les dossiers de demande de label et de certification(s) sont en mode « simulation » et ne pourront pas être soumis aux référents départementaux et régionaux.

Ce mode simulation permet à chaque club d'évaluer, à n'importe quel moment de l'année, ce qu'il a la capacité de valider ou ce sur quoi il doit mettre l'accent pour progresser.

C'est au 1<sup>er</sup> septembre de chaque année que la base de données sur laquelle s'appuie l'évaluation est mise à jour.

## 🎯 Accès

Saisir vos codes d'accès (Espace Dirigeants) puis cliquer sur « Demande de label ».

The screenshot displays the FFTA website interface. The top navigation bar includes the FFTA logo and the text 'SAISON : 2020'. Below this, a breadcrumb trail reads 'FFTA > FEDERATION FRANCAISE DE TIR A L'ARC > FFTA > . . > 0000001 - CLUB FFTA'. A horizontal menu contains various options: 'Coordonnées', 'Accueil', 'Affiliations', 'Banque', 'Instances', 'Traces', 'Documents', 'Equipements', 'Abonnements', and 'Labels/C'. The main content area is divided into sections: 'RAISON SOCIALE', 'ADRESSE DU SIÈGE', and 'INFORMATIONS ADMINISTRATIVES'. The 'RAISON SOCIALE' section contains a table with the following data:

	Nom	Club Fédération	Nom de f
	Nom abrégé	CLUB FFTA	Eta
	Forme juridique	Association	Eta
	Spécialité		Date de 1ère
	Code qualité club	Association Unisport	

The 'ADRESSE DU SIÈGE' section contains a table with the following data:

Adresse	12 PLACE GEORGES POMPIDOU
Code postal/ville	93160 NOISY LE GRAND
Pays	FRANCE
Téléphone	01 58 03 58 58
Code INSEE	94019
Email	fta@fta.fr
Coordonnées	48.796164 (Lat) / 2.560453 (Lng)

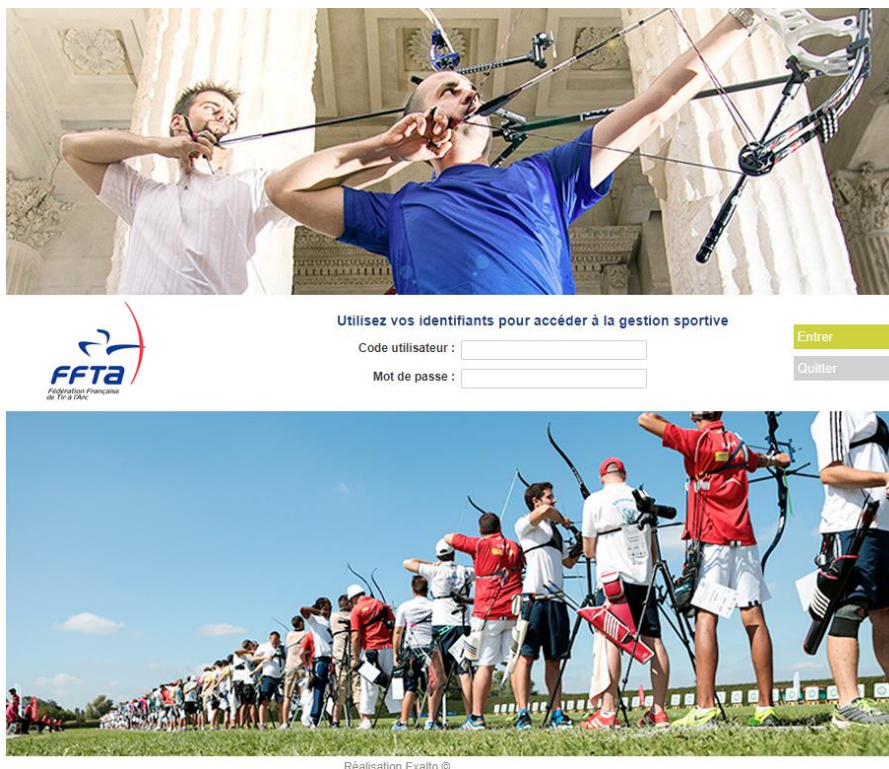
The 'INFORMATIONS ADMINISTRATIVES' section contains a table with the following data:

Date de création / constitution	
Année de fondation	

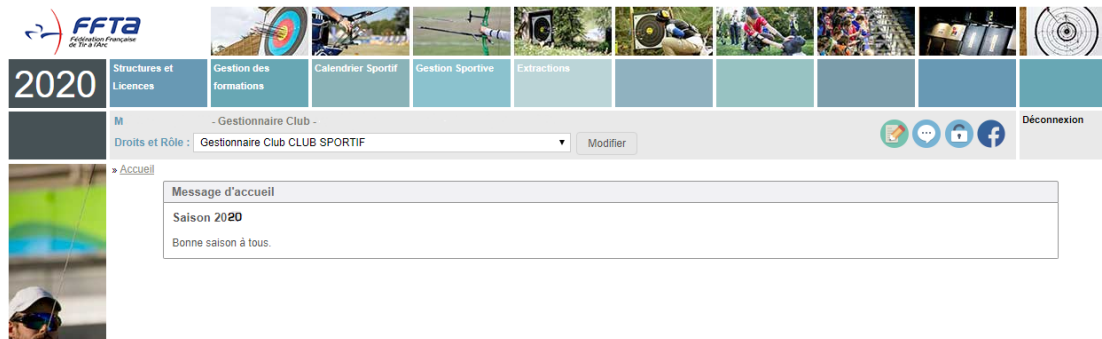
The left sidebar menu includes the following items: 'Structures', 'ATP Sport sur ordonnance', 'Licences', 'Administration', 'Financier', 'Impressions / listes', 'Gestion sportive', 'Calendrier sportif', 'Gestion des formations', 'Gestion des labels', 'Demander un label', 'Documents en ligne', 'Communication', and 'Aide en ligne'. The 'Gestion des labels' item is expanded, and the 'Demander un label' option is highlighted. A blue arrow points from the text 'Saisir vos codes d'accès (Espace Dirigeants) puis cliquer sur « Demande de label ».' to the 'Demander un label' option in the sidebar.



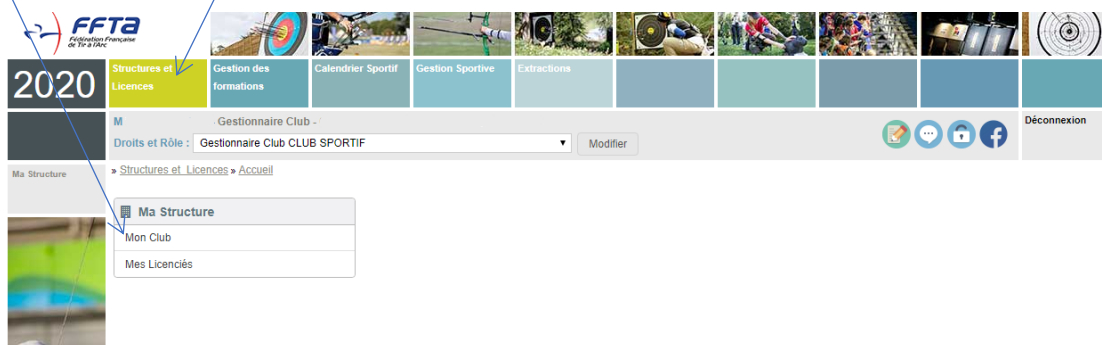
Une nouvelle fenêtre s'ouvre, vous pouvez saisir à nouveau vos codes d'accès (identiques aux précédents) et cliquer sur « Entrer »



Vous êtes sur la page d'accueil de votre club :



Cliquez sur « Structures et Licences » pour obtenir l'accès aux informations de votre club, puis sur « Mon Club » :



Les informations de votre club s'affichent, vous devez choisir l'onglet « Labels et certifications » pour commencer la démarche.

The screenshot shows the FFTA website interface. At the top, there are navigation tabs: Structures et Licences, Gestion des formations, Calendrier Sportif, Gestion Sportive, Extractions, Labels et Certifications (highlighted), Administration Complexes, and Déconnexion. Below the navigation, the user's name 'Me SYLVIE MEUNIER - Gestionnaire Fédération - 0 - FFTA' and role 'Gestionnaire Fédération FFTA' are displayed. The main content area is divided into several sections: 'Structure' (Club FFTA), 'Affiliation' (FFTA, CR00 - FEDERATION FRANCAISE DE TIR A), and 'Mode de paiement des pré-inscriptions' (2019, 2020, 2021, all marked as 'Non renseigné'). A sidebar on the left contains navigation options like 'Structures', 'Licences', and 'Personnes'. A yellow notification box at the bottom right states: 'Vous avez la possibilité de remplacer ce message par votre logo.'

## 🎯 Tableau de bord

De nouveaux onglets apparaissent : Tableau de bord, fonctionnement associatif, suivi de mes candidatures, historique des demandes, traces, documentation.

The screenshot shows the 'Tableau de bord' (Dashboard) section of the FFTA website. The dashboard is divided into several panels:
 

- 0 certification** and **Aucun label** (No label): Summary statistics at the top.
- Pré-requis (Obligatoire pour la demande de certification ou de label)**: A list of requirements with checkboxes:
  - Affiliation active sur la saison
  - Au moins 6 licenciés sur la saison
  - Bureau exécutif déclaré
  - Participation à l'AG du Comité Régional
  - Participation à l'AG du Comité Départemental
  - Document nécessaire : Dépôt du Projet Associatif
  - Document nécessaire : Compte rendu de l'Assemblée Générale du club
- Etat des inscriptions**: Information on the status of registrations for 'Certification' and 'Label' (both open until 31/05/2020).
- Participations aux AG 2020**: Declaration of participation for 'AG du Comité Régional' and 'AG du Département'.
- Demande de certification**: Buttons to 'Demander une nouvelle certification' and 'Simuler une demande de certification'.
- Demande de Labellisation**: Buttons to 'Demander un nouveau label' and 'Simuler une demande de label'.
- Contacts**: Information on 'Réfèrent Régional' and 'Réfèrent Départemental' with email addresses.



Le tableau de bord affiche les prérequis nécessaires pour faire la demande de label et certification.

Informations Droits Licenciés Formations et qualifications **Labels et certifications** Evénements

Tableau de bord Fonctionnement associatif Suivi de mes candidatures Historique des demandes Traces Documentation

**Tableau de bord**

0 certification Aucun label

Pré-requis (Obligatoire pour la demande de certification ou de label) Etat des inscriptions

- ✓ Affiliation active sur la saison
- ✓ Au moins 6 licenciés sur la saison
- ✗ Bureau exécutif déclaré
- ✗ Participation à l'AG du Comité Régional
- ✗ Participation à l'AG du Comité Départemental
- ✗ Document nécessaire : Dépôt du Projet Associatif
- ✗ Document nécessaire : Compte rendu de l'Assemblée Générale du club

Participations aux AG 2020

**AG du Comité Régional**

Je déclare ma participation à l'AG de mon Comité Régional

**AG du Département**

Je déclare ma participation à l'AG de mon Département

**Demande de Labellisation**

+ Demander un nouveau label

+ Simuler une demande de label

- Picto vert ✓ : information validée  
 - Picto rouge ✗ : Information non validée

- Validation de la participation à une AG avec message de confirmation, nécessaire pour pouvoir accéder à une demande de certification puis de labellisation.

Informations Droits Licenciés Formations et qualifications **Labels et certifications** Evénements

Tableau de bord Fonctionnement associatif Suivi de mes candidatures Historique des demandes Traces Documentation

**Tableau de bord**

0 certification Aucun label

Pré

Calendrier de la campagne

En dehors de cette période, les dossiers de demande de label et de certification(s) sont en mode « simulation »

Contact de votre référent régional et départemental

**Etat des inscriptions**

**Certification**  
 Les inscriptions sont ouvertes.  
 Date de début : 01/11/2019  
 Date de fin : 31/05/2020

**Label**  
 Les inscriptions sont ouvertes.  
 Date de début : 15/11/2019  
 Date de fin : 31/05/2020

**Demande de certification**

+ Demander une nouvelle certification

+ Simuler une demande de certification

**Demande de Labellisation**

+ Demander un nouveau label

+ Simuler une demande de label

**Contacts**

**Référent du Comité Régional**

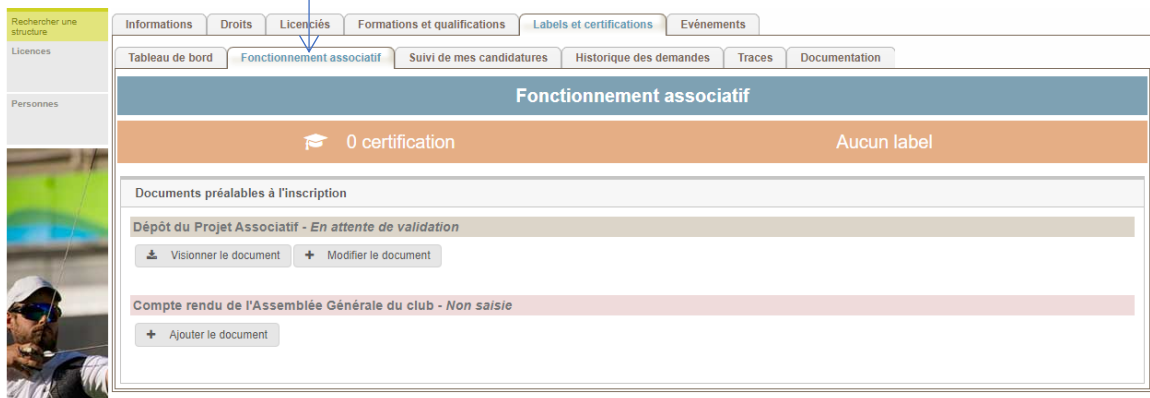
Référent Régional ([Référent.regional@ffa.fr](mailto:Référent.regional@ffa.fr))

**Référent Départemental**

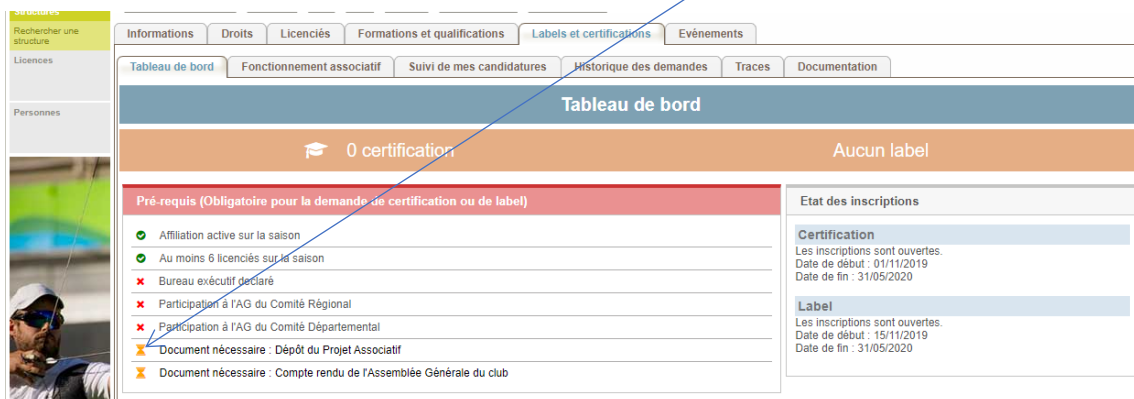
Référent Départemental ([référent.départemental@ffa.fr](mailto:référent.départemental@ffa.fr))



Sous l'onglet « Fonctionnement associatif », vous pourrez déposer votre projet associatif et votre compte rendu d'AG et au besoin le modifier.



Une fois les documents déposés, sur votre tableau de bord le sablier orange indique que ces documents sont en attente de validation par votre référent départemental

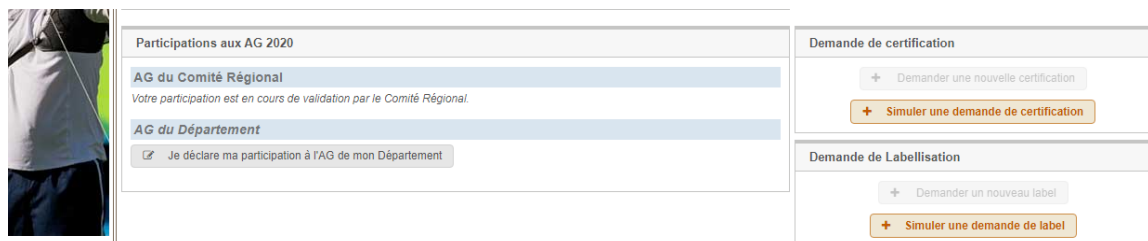


Pour déclarer la participation d'un Président ou suppléant représentant du club à une AG, cliquez sur  Je déclare ma participation à l'AG de mon Comité Régional

Puis confirmez

Etes-vous sûr de vouloir déclarer cette participation ?

Votre participation aux AG sera alors en attente de validation par votre référent



## 🎯 Demande de certification

Cliquez sur « Demande de certification » ou sur « Simuler une demande de certification » si la campagne n'est pas ouverte.

Accès à une liste de certifications : en cochant sur l'une d'elles, les critères apparaissent :

- En rose : Invalide, critère non atteint
- En vert : Valide, critère obtenu.
- Informations à compléter : nom à indiquer (saisir les premières lettres du nom).
- Lien, fichier à télécharger.

Choix des certifications

Moins de 10 ans

Accueil d'au moins 5 jeunes poussins en N ou N-1 : invalide

Au moins un créneau par semaine spécifique en N ou N-1 : invalide

Au moins un entraîneur qui a suivi le module poussin ou un professionnel pour encadrer ce créneau en N ou N-1 : valide

Tapez les premières lettres (nom ou prénom) ou le numéro de licence

Participation et/ou organisation d'un tournoi poussins en N et N-1 :

- Organisation d'un tournoi : Non
- Participation à un tournoi :

Tapez les premières lettres (nom ou prénom) ou le numéro de licence

Insérez le justificatif concernant la participation du licencié sélectionné

Choisir un fichier | Aucun fichier choisi

Compétition

Parcours

Mixité

Animation / Découverte

Porte ouverte

Centres de loisirs

Entreprises

Autres

Au moins 3 manifestations internes/2019 :

- Lien :  ou Choisir un fichier | Aucun fichier choisi
- Lien :  ou Choisir un fichier | Aucun fichier choisi
- Lien :  ou Choisir un fichier | Aucun fichier choisi

Organisation d'au moins 1 rencontre Loisir au calendrier : invalide

Handicap

Citoyen

Actions régulières "engagement social" (Sport santé-bien-être, scolaire, personnes âgées, IME, Handi, ...) :

description... Choisir un fichier | Aucun fichier choisi

Engagement du président à ce que les séances soient encadrée par un diplômé actif

Informations sur le contact du dossier

Civilité : Monsieur

Nom obligatoire

Prénom obligatoire

Adresse mail obligatoire

Téléphone fixe

Téléphone portable

Adresse Ligne 1

Adresse Ligne 2

Adresse Ligne 3

Code Postal

Commune

Enregistrer le dossier de la certification une fois tous les critères validés.

Ce dossier figure alors sous l'onglet « Suivi de mes candidatures ». Pour le transmettre au référent départemental, cliquez sur « Soumettre le dossier ». Si vous êtes en simulation, vous ne pourrez transmettre aucun dossier.

Informations Droits Licenciés Formations et qualifications Labels et certifications Evénements

Tableau de bord Documents Suivi de mes candidatures Historique des demandes Logs

### Suivi de mes candidatures

Choix de la saison

2020

Mes demandes de certification

➔ Demande CE0001 - Simulation

Mes demandes de label

Aucune demande de labellisation en cours sur cette saison.

Détails des demandes de certification

**Demande N°CE0001 - Demande de 1 certification**

Créé le 20/12/2019 à 12:14:58  
Dernière modification le 20/12/2019 à 12:14:58

- Handicap

Supprimer le dossier Modifier le dossier Soumettre le dossier





Ce dossier peut être supprimé ou modifié. Une fois soumis, il ne peut plus être remplacé. Votre référent pourra vous le retourner pour corrections ou le valider et le transmettre ensuite à votre référent régional qui, à son tour, le transmettra à la commission structuration de la Fédération.

Les certifications « Label ETAF et « Tir à l'Arc sur ordonnance » sont mentionnées automatiquement dès lors que le club est labellisé.

The screenshot shows the 'Tableau de bord' interface. At the top, there are navigation tabs: Informations, Droits, Licenciés, Formations et qualifications, Labels et certifications (selected), and Evénements. Below this, there are sub-tabs: Tableau de bord, Fonctionnement associatif, Suivi de mes candidatures, Historique des demandes, Traces, and Documentation. The main content area is titled 'Tableau de bord' and displays '2 certifications (Label ETAF, Tir à l'arc sur ordonnance)' and 'Aucun label'. A blue arrow points from the text above to the '2 certifications' text. Below the dashboard, there are several sections: 'Pré-requis (Obligatoire pour la demande de certification ou de label)' with a list of requirements (some green, some red), 'Etat des inscriptions' with 'Certification' and 'Label' details, 'Participations aux AG 2020' with 'AG du Comité Régional' and 'AG du Département', and 'Demande de certification' and 'Demande de Labellisation' with buttons to 'Demander une nouvelle certification', 'Simuler une demande de certification', 'Demander un nouveau label', and 'Simuler une demande de label'.

## 🎯 Demande de label

Depuis le tableau de bord, pour la demande de Label, cliquez sur « Demande d'un nouveau label » ou « simuler une demande de label » si la campagne n'est pas ouverte.

This screenshot is similar to the previous one but shows '0 certification' and 'Aucun label'. The 'Pré-requis' section has different status indicators. A blue arrow points from the text above to the 'Simuler une demande de label' button in the 'Demande de Labellisation' section.

Certains critères sont à compléter les autres sont calculés automatiquement.



Chaque thème affiche un niveau obtenu avec les critères qui **valident ce thème** et les critères pour atteindre **le niveau supérieur**.

**Actions**

Retour
Enregistrer le dossier

**Niveau de labellisation**

**Équipement - Espoir**

**Information validée :**  
Espoir : Salle ou extérieur (à plat ou parcours)  
Au moins 4h - 2 fois par semaine toute l'année

**Information sur le niveau supérieur :**  
Ambition : Salle + Terrain extérieur (à plat ou parcours)  
Au moins 6h - 3 fois par semaine

**Encadrement - Ambition**

**Saisie :**  
Saisie manuelle des encadrants parmi les diplômés :  
 + -

**Information validée :**  
Ambition : Au moins 1 entraîneur diplômé actif jusqu'à 50 licenciés, 2 de 51 à 80, 3 de 81 à 100, 4 de 101 à 150 et 5 au-delà de 150  
Au moins 2 séances encadrées par un entraîneur actif/semaine (1 apprentissage + 1 perfectionnement)

**Information sur le niveau supérieur :**  
Excellence : 1 PRO (CQP TS et/ou BE/DE) au moins 4h/semaine + au moins un 1 entraîneur diplômé actif  
Au moins 4 séances encadrées/semaine (2 en apprentissage et 2 en perfectionnement)

**Sportif - Ambition**

**Saisie :**  
Déclaration d'une participation équipe à la DR Jeunes ou DR Parcours :  
 Non  Oui

**Information validée :**  
Ambition : 4 indiv en championnat régional ou équipe DR + au moins 3 jeunes ayant fait 3 compétitions dans la même discipline

**Information sur le niveau supérieur :**  
Excellence : 4 indiv ou 1 équipe en championnat de France ou finale DR + au moins 4 jeunes ayant fait 3 compétitions en extérieur (même discipline)

**Accueil Jeunes - Élite**

**Information validée :**  
Élite : Au moins 14 jeunes licenciés dont 4 poussins (4 mini)

**Informations sur le contact du dossier**

Civilité

Nom

Prénom

Adresse mail

Téléphone fixe

Téléphone portable

Adresse Ligne 1

Adresse Ligne 2

Adresse Ligne 3

Code Postal

Commune

**Informations sur le contact du dossier**

The diagram shows a pyramid with four levels. From top to bottom: ELITE (yellow), EXCELLENCE (red), AMBITION (blue), and ESPOIR (black). The ESPOIR level is the base and is the largest.

Le label obtenu par le club correspond au niveau le plus bas atteint sur les 4 thèmes.

De la même manière que pour la certification, le club enregistre sa demande de label et la soumet à son référent départemental.

Des messages seront générés automatiquement entre le club et le référent départemental pour accuser réception des demandes de label et certification(s).

9